

## Interessante informatie:

- 30 april 2006: 10u van Wondelgem
- 6 mei 2006: seniorquiz



# Inhoud

Redactiewoordje.....	03
Woordje van de Voorzitter .....	04
Paaskamp 2006 .....	06
Spelletje voor de bevers .....	07
Dag beste welpen.....	08
JVG's .....	09
Seniors.....	10
Agenda.....	11
Ondernemende Eland .....	12
Tortel Happy Hour : Pirate Confessions .....	14
“Tien uur van Wondelgem” .....	16
EHBO technieken.....	17
WelpenVerslag.....	19
Fiscale aftrekbaarheid van kampen.....	20
Woudloper.....	21
Wat je altijd al wilde weten maar nooit durfde vragen	23
Wist je dat ... ..	25
Spelletjes.....	26
Adreslijst .....	27-28

## Redactieadres:

**Ahornlaan 4**  
**9030 Mariakerke**  
**[Eekhoorn@tortels.be](mailto:Eekhoorn@tortels.be)**

**The R-TEAM : Wezel, Eekhoorn, Caraya**

## Redactiewoordje

Pfou, we zijn er in geslaagd het een en het ander op papier te zetten en we hopen dat iedereen opnieuw zijn gading kan vinden. Zoals steeds zijn de vaste rubrieken, zoals de verschillende takken die hun woordje doen en de belangrijke data, opnieuw van de partij. Hier en daar zit er een verslagje in en proberen we ook enige nuttige info mee te geven (meestal geschreven -en deskundig gepiekt- door het redactieteam). We hebben deze keer de hulp gekregen van Gayal. Als toetje voorziet ze ons van allerhande weetjes. Om te kijken of je alles gesnopen hebt kan je na het lezen van de TI de volgende vragen oplossen (de winnaar krijgt een exclusieve verwenkuur door de eenheidsleiding):

1. Welke eigenschappen heeft de Eland?
  - A) Krulharig, groot en sterk
  - B) Eigenwijs, vrouwenversierder en eigenlijk wel slim
  - C) Sterk en moedig, maar solitair
2. Hoe controleer je het bewustzijn?
  - A) Geef gewoon een pak slaag
  - B) Tegen iemand praten en licht schudden
  - C) Door laten drinken van een prikkelende vloeistof
3. Wanneer vindt de 10 uur van Wondelgem plaats?
  - A) 31 juni 2006
  - B) 30 april 2006
  - C) 6 mei 2006
4. Welk motto past het best voor de woudloper?
  - A) Carpe diem
  - B) Mens sana in copore sano
  - C) Honda, CRF250R

Veel leesplezier

## Woordje van de Voorzitter

Beste ouders en sympathisanten,

Het is niet zonder trots dat ik kan aankondigen dat de Tortels voor de derde maal de *Scoutchallenger* hebben gewonnen. Dat is de jaarlijkse oriëntatietocht waar FOS-eenheden van over heel Vlaanderen aan deelnemen om eens te testen hoe goed ze hun scoutstechnieken wel beheersen. De Tortels waren er vertegenwoordigd door vier ploegen.

Ook de *Happy Hour* was er weer een om fier op te zijn. Zoals jullie hopelijk zelf hebben kunnen vaststellen, was die opnieuw bijzonder geslaagd. Het piratenschip dat onze jongens in een recordtijd hebben opgebouwd, zal nog lang het onderwerp zijn van straffe verhalen.

Ons jaarlijks eeffestijn was weer een succes. Dit jaar wilden we eens afwijken van onze vaste formule. Deze keer geen friet met stoverij maar een echte Spaanse *paella*, klaargemaakt onder de deskundige leiding van een echte Spaanse *señorita*, Agoeti. Afgaande op de talrijke enthousiaste reacties, zeker voor herhaling vatbaar.

Het paaskamp staat weer voor de deur en dit jaar gaan we naar de Bosgeus in Dranouter in het mooie Heuvelland, vlak aan de Franse grens. Hopelijk krijgen we mooi weer, zodat de kinderen ten volle van het natuurschoon kunnen genieten.


In september van dit jaar vieren de Tortels hun 40-jarig bestaan. Leiding en steuncomité zijn nu al volop aan het brainstormen om een onvergetelijk feest op poten te zetten.

Tenslotte wens ik nog iedereen, ouders, de mensen van het steuncomité en de raad van bestuur, en in het bijzonder de lei-

ding, te bedanken voor de inzet, de tijd en de energie die zij belangeloos in de activiteiten van de scoutsgroep stoppen.

Met vriendelijke groeten,

*Weetgierige Cheetah aka Bart Bizeur*  
*Voorzitter Steuncomité De Tortels 204° FOS*



**ONDERWIJS  
STAD GENT**

Basisschool

**“DE REGENBOOG”**

St.-Sebastiaanstraat 8

9032 Wondelgem

School: 09/253.84.19

Dagverblijf: 09/253.92.79

## Paaskamp 2006

We verzamelen woensdagochtend om 8.30u stipt aan het Sint-Pietersstation. De bagage kan dan in een camionette worden geladen zodat de kinderen niet hun zware rugzakken moeten meenemen. Op zondag 16 april 2006 zijn we rond 16.50u terug aan dat zelfde Sint-Pietersstation.

Ons kampadres, voor de schrijflustige ouder, is:

De Bosgeus vzw  
jeugd- en groepsverblijf  
Dranouterstraat 24  
8950 Nieuwkerke-Heuvelland

### Wat-nemen-we-mee-lijst

- Iedereen vertrekt in **perfect uniform!** d.w.z. uniform-hemd, das, blauwe broek bottinnen (geen sportschoenen), grijze kousen, blauwe Tortel/FOS trui
- 2 FOS t-shirts of Tortel t-shirts.
- 5 onderbroeken + 5 paar kousen (waarvan 1 paar reserve grijze kousen).
- 1 paar speelschoenen + 1 paar sportschoenen.
- 2 truien waarvan 1 blauwe Tortel of FOS sweater.
- 1 regenjas.!
- 2 korte speelbroeken.
- 2 lange broeken en eventueel een trainingsbroek.
- 4 t-shirts.
- 1 grote handdoek, 2 kleine en 2 washandjes.
- Tandborstel, tandpasta, zeep, shampoo, borstel (samen in toiletzak).
- Pyjama.
- Pantoffels of andere binnenhuisschoenen.
- 6 wasspelden.
- Zwemkledij.
- Katoenen linnenzak voor de vuile was (vb. aan een oud kussensloop met een lintje).
- 1 slaapzak.
- Bedlinnen: hoeslaken met kussensloop **verplicht!!!!**
- Bedbeschermer indien nodig (breng ook de leiding daarvan op de hoogte).
- Schrijfgerief.
- Zaklamp.
- SIS-kaart.
- Identiteitskaart vanaf 12 jaar.
- Graag alles in een grote rugzak, geen valiezen. **Geen plasticzakken.**

Vermeld bij medicatie op de verpakking: naam van het kind+hoeveelheid+ tijdstip van inname.

Om alle misverstanden en verlies te vermijden dringen we aan om AUB alle persoonlijke zaken te merken met een naametiket. Na elk kamp blijven we met verloren kledij zitten.

# spelletje voor de bevers

Billy Bever wil zijn tandjes poetsen,  
maar kan zijn tandpasta niet meer vinden.  
Kan jij hem helpen?



## Dag beste welpjes

Allerliefste welpjes,

Hoewel het niet aan de temperaturen te merken is, is de lente reeds in het land en zijn we dus (helaas) al voorbij de helft van het scoutsjaar! Maar wees niet getreurd want het is de leukste helft die ons nog te wachten staat. Met daarin natuurlijk het snel naderende paaskamp!


In onze maandbrief hebben we reeds verteld wat op het paaskamp het thema zal zijn nl.: “De Maffia”!! Het zal voor jullie dus zeker niet moeilijk worden om jullie in te leven in dat thema waardoor het schitterend beloofd te worden. We zijn volop bezig het programma ineen te boxen maar zoals altijd hangen we dat niet aan jullie nieuwsgierige neuzen!

De verdere praktische kanten van het paaskamp (adres, vertrek en aankomst) vinden jullie terug op de algemene brief die jullie reeds hebben ontvangen (of nog moeten ontvangen) of vooraan in deze Tortel-info.

Zijn er toch nog vragen, aarzel dan niet ons op te bellen en ons te bestoken met al jullie vragen (niet vragen naar geld want dat hebben we zelf niet).

Voila, hierbij gaan we jullie laten en gaan wij reeds enkele maffia-vrienden opbellen om het één en het ander te gaan regelen voor het paaskamp! We hopen jullie op de komende vergaderingen terug te zien zodat we er nog plezante namiddagen kunnen van maken!

Aarie viedertsjie,



## JVG'S

Beste jongelui/jvg's

Hier zijn we weeeeeer!

Jaja, jullie denken al: wat gaan ze hier weer schrijven?

Wel: zoveel hebben we inderdaad niet te zeggen.

Wij hebben ons al geamuseerd de laatste tijd, en we hopen jullie ook.

Er staan ons nog mooie dagen te wachten: denken we maar aan het zwemmen, de vuile namiddag, en niet te vergeten: het paaskamp.

Zorg dus allemaal voor goede punten bij de komende examens, zodat jullie allemaal meekunnen met ons naar Dranouter.

We hopen op een massale opkomst want: hoe meer zielen, hoe meer vreugd!

Meer info mogen jullie binnenkort verwachten.


Voor de rest: laat weten als je niet kan komen en kijk goed op jullie brief of je iets moet meebrengen of niet.

Als jullie ideeën hebben voor nieuwe spelen, of dit jaar een speciale activiteit willen: laat het ons zeker weten.

Nog een klein vraagje voor de PL's: waar blijven de verslagen?

Tot binnenkort, jullie leiding

Gayal, Wisent, Koedoe, Shyam,  
Kim



## Seniors

Hellow seniors en seniorita's,

Neem de dobbelsteentjes en de pionnetjes en speel hieronder het grote senior-ganzenspel! Herbeleef al de tragische en leuke momenten uit het voorbije half-jaar seniorwerking.

Start →		Je hebt de zeepkistenrace gewonnen! <b>dobbel nog eens</b>		Je bent als eerste in De Panne toegekomen! <b>3 plaatsen vooruit</b>	
Je T-shirt logo heeft het gehaald! <b>dobbel nog eens</b>			Aaaii, de TOKA radiator te laat gezien: <b>beurt overslaan</b>		Je was als eerste dood bij Gotcha: <b>Beurt overslaan</b>
De voorlaats te midweekdag, je moet nog een examen leren!!!! <b>10 plaatsen achterruit</b>		Plat gereden, kettingbreuk en in het kanaal gesukkeld onderweg naar paaskamp: <b>5 plaatsen achterruit</b>		Je pita-idee heeft veel opgebracht! <b>3 plaatsen vooruit!</b>	
	Je hebt een spot laten vallen! <b>5 plaatsje achterruit</b>	Je bent aangekomen in:  <b>Kroatia!</b> <small>demax jong</small>			
		Je vindt Rijsel veel leuker dan Lille?! <b>beurt over slaan</b>			Bij de 10 geboden heb je heel de tijd met je hoofd <i>in</i> een emmer gezeten! <b>plaatske achterruit</b>
Op weekend ben je vastgebonden aan een boom en besmeurd met ban aan! <b>3 plaatsjes achterruit</b>		Je hebt op paaskamp het prachtige pannenkoekenspel gemaakt! <b>Dobbel nog eens</b>			Een heel jaar geprobeerd om een karaoke uit de grond te stampen en niet gelukt! <b>beurt overslaan</b>



## Ondernemende Eland

Klasse: Mammalia (zoogdieren)

Orde: Artiodactyla  
(evenhoevigen)

Familie: Cervidae (herten)

Geslacht en soort: Alces alces  
(eland)



### Eigenschappen:

moedig , solitair , sterk

### Beschrijving:

E. zijn de grootste herten ter wereld. Ze leven in moerassen en in wilde eenzame bossen van vooral koude streken (Siberië, Alaska). Ze verlangen naar volstrekte rust en leven veelal SOLITAIR. Zeer groot is de liefde voor het kalf. De Eland is een goede verdediger. Hij is STERK, snel, MOEDIG maar opvliegend en twistziek.

### Grootte

De eland bereikt maximaal een schouderhoogte van 2 meter en 40 centimeter en een lengte van 3 meter. Het maximale gewicht van een eland is ongeveer 800 kilogram. De mannetjes zijn over het algemeen groter dan de vrouwtjes.

De mannetjes dragen een groot gewei. Het gewei heeft een maximale spanwijdte van 2 meter, weegt tot ongeveer 20 kilogram en heeft tot maximaal 20 korte takken per stang.

### Voeding

Het voedsel bestaat voornamelijk uit twijgen, knoppen en bladeren. Daarnaast wordt er door de eland ook gras, kruiden en zelfs waterplanten gegeten. In de winter neemt de eland vaak vanwege voedselgebrek zijn toevlucht tot het eten van boomschors.

### Voortplanting

Stieren zijn polygaam, maar vormen geen bronstroedels van wijfjes, zoals

bijv. edelherten dat doen. De mannetjes zoeken de brontige vrouwtjes op en verlaten deze voor anderen als zij niet meer tot paring bereid zijn. De draagtijd beloopt ongeveer 8 maanden. Tweelingen komen vrij regelmatig voor, ook een enkele maal drielingen.

### **Territorium en activiteit**

De eland is een bewoner van het bos, maar schuwt niet zich erbuiten te ver-tonen. In veel streken is een proces van expansie aan de gang en worden de dieren soms midden in stedelijke gebieden aangetroffen. Elanden leven zelden in kuddes. In de winter vindt men wel kleine groepen, meestal families (vaak onder leiding van een oude koe). Als regel leven elanden echter solitair.

Vanouds is de eland een geliefd jachtobject geweest, ook al omdat de be-standen omwille van de bosbouw strikt onder controle gehouden moeten worden. De belangrijkste natuurlijke vijand is de wolf.

### **Verspreidingsgebied in Scandinavië**

De eland komt voor in vrijwel geheel Zuid en Midden Scandinavië.



## De voorbereiding van “Pirate Confessions”

Uw verslaggever ter plekke: Eekhoorn

Iedereen die op 4 maart een blikje kwam werpen in onze gebouwen stond weer versteld over de creativiteit van onze eenheid. Die zaterdag was namelijk een heel piratenschip gebouwd zodat iedereen zich die middag en avond volop kon uitleven als piraat, schattenrover, zeemeermin, etc. Voor het oprichten van een dergelijke constructie gaat echter veel werk vooraf, waaraan ik in dit artikel enige aandacht zal schenken.

Voor mij begon het allemaal op een minder zonnige en frisse dinsdag, namelijk die van 8 november. Om 20u spraken we af om de zon opnieuw door de wolken te laten breken door met 6 personen onze krachten te bundelen en een spetterend onderwerp te verzinnen. Die avond stond het vast dat piraten de spilfiguren van onze happy hour zouden worden. Op die avond werden tevens de eerste krijtlijnen van het evenement vastgelegd.

Enkele slopende vergaderingen volgden in de volgende 3 maanden. Verschillende zaken zoals het benodigd materiaal, de soorten dranken, de inkleiding, etc. werden besproken. Als Oost-Vlaamse vereniging hebben we het voordeel dat we beroep kunnen doen op de provinciale uitleendienst, waardoor we voordelig aan allerhande materiaal kunnen geraken. Maar problemen duiken steeds op en regelmatig twijfelden we of het mogelijk was een piratenschip in ons lokaal binnen te loodsen. Maar we zouden geen Tortels zijn mochten we er niet in slagen de problemen op te lossen en zo gezegd, zo gedaan...

Naast het idee tot het bouwen van een piratenschip hadden we ook andere baanbrekende ideeën, zoals het installeren van een werkelijke zee, het creëren van een onweer, een zwevende zeemeermin, etc. Maar uiteindelijk kwamen we tot de conclusie dat dit toch een beetje te hoog gegrepen was.

Uiteindelijk zetten we de spurt naar de HH in gedurende de laatste week. Een volledig maquette en 3D tekening werd afgewerkt, zodat iedereen tijdens de opbouw een volledig beeld had van hoe, wat en waar. Op woensdagavond werden ongeveer 220 sjorbalken en ander noodzakelijk materiaal naar ons lokaal gebracht zodat we donderdagochtend van start konden gaan met de werkelijke opbouw. Uiteindelijk zijn we erin geslaagd om in iets meer dan 2 dagen een prachtig schip op te bouwen.

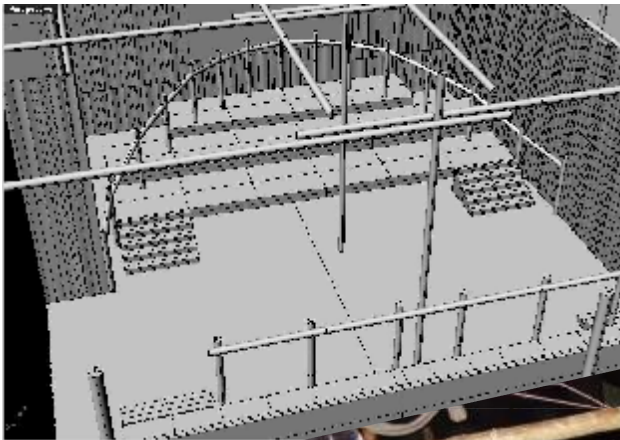
Na een zware, maar toffe zaterdagavond stonden de dag erna om 9u45 verschillende mensen paraat om het schip opnieuw af te breken. Uiteindelijk was alles afgebroken tegen 16u.

Zoals je hebt kunnen lezen kruipt er dus veel werk in het opbouwen van een dergelijk evenement. Om een duidelijker beeld te scheppen maak ik hier een

kleine berekening:

Opbouw en afbraak gebeurde op donderdag (10u), vrijdag (10u), zaterdagochtend (6u) en zondag (6u) met gemiddeld 10 personen (steeds aanwezig). Uiteindelijk komt dit op  $10+10+6+6 = 32u \times 10 = 320$  gewerkte uren. Stel dat we op commerciële basis zouden werken en iedereen 7€/uur zou verdienen, kost de hele opbouw  $320 \times 7\text{€} = 2240\text{€}$ .

Maar het belangrijkste is dat iedereen zich amuseert en goede herinneringen aan de avond overhoudt en ik denk dat we in die opzet zeker geslaagd zijn. **Een proficiat dus aan iedereen die op een of andere manier meegeholpen heeft aan het tot stand brengen van "Pirate Confessions"!!!**



## “10 uur van Wondelgem”

“De 10 uur van Wondelgem” is een 10u durende fiets-estafettewedstrijd die op 30 april vanaf 9u in het centrum van Wondelgem zal plaatsvinden. Het is de bedoeling dat deelnemers met een ploeg inschrijven. Wie binnen de 10 uur het hoogste aantal rondes kan afleggen, wint. Tijdens die 10 uur mogen de ploegen zelf kiezen wanneer en hoeveel keer ze wisselen. Naast de eindoverwinning, kunnen de ploegen ook nog enkele “speciale rondes” winnen.

Om deel te nemen moet je ploeg uit minstens 3 deelnemers bestaan. Deze moeten aanwezig zijn bij de aanvang van de wedstrijd. Je moet natuurlijk ook minstens één fiets meebrengen.

Heb je meer mensen in je ploeg, mogen die ook later op de dag komen, of vroeger weggaan. Iedere ploeg krijgt zijn eigen ‘pit’ waar je kan uitrusten na een wissel. De organisatie heeft een sportverzekering bij BLOSO afgesloten.

Inschrijvingen gebeuren via [www.tortels.be](http://www.tortels.be) of door contact op te nemen met Cholo ([cholo@tortels.be](mailto:cholo@tortels.be)). Verdere informatie zal na je inschrijving gemaïld worden. Betalen doe je door 10€ over te schrijven op 290-0235307-06. Gelieve dit voor de dag van de wedstrijd te doen. Als je maar op het laatste moment stort, neem dan een afschrift mee ter bewijs van je betaling.

Tot op 30 april in Wondelgem!

Sportieve groeten,

Het 10u team



# **EHBO-technieken: hoe omgaan met noodsituaties?**

## **1. Veiligheid eerst!**

Ga na wat er gebeurd is en wat de gevaren zijn voor jezelf, het slachtoffer en de omstanders.

Zorg voor de veiligheid: plaats een gevarendriehoek, zorg voor verluchting in een gesloten ruimte...

Als je alleen bent met het slachtoffer, roep dan onmiddellijk luid om hulp.

## **2. Vermoeden van wervelletsel?**

**Vraag jezelf af of het slachtoffer een wervelletsel zou kunnen hebben.**

**Je vermoedt een wervelletsel bij:**

- ieder ongeval waarbij het slachtoffer bewusteloos is
- een zwaar verkeersongeval
- een duikongeval in ondiep water
- een val van een grote hoogte of een val op de hielen of het hoofd
- een slachtoffer dat klaagt over pijn in de nek of gevoelsstoornissen in armen of benen

**Beweeg het slachtoffer niet!**

Laat het slachtoffer liggen in de houding waarin je het aantreft. Verplaats het slachtoffer alleen in uitzonderlijke omstandigheden, bijvoorbeeld wanneer zijn auto vuur vat of wanneer je moet beginnen met de reanimatie.

## **3. Vaststellen van bewustzijn en ademhaling**

**Controleer het bewustzijn**

- Ga na of het slachtoffer bij bewustzijn of bewusteloos is: praat met het slachtoffer (stel eenvoudige vragen zoals: 'hoe heet je?'), schud voorzichtig aan de schouders van het slachtoffer.
- Reageert het slachtoffer niet op die prikkels, dan mag je besluiten dat het bewusteloos is.

### **Zorg voor vrije luchtwegen**

- Controleer de mond en verwijder vreemde voorwerpen.
- Breng het hoofd in hyperextensie en kinlift. (Opgelet! Als je denkt dat het slachtoffer een wervelletsel heeft opgelopen, voer je enkel de kinlift uit!)

### **Controleer de ademhaling**

- Controleer de ademhaling door gedurende een vijftal seconden te kijken, te luisteren en te voelen of het slachtoffer nog ademt. Kijk of de borstkas op en neer gaat.
- Indien het slachtoffer nog ademt, ga dan na of de ademhaling snel, normaal of langzaam verloopt.

## **4. Verwittigen van gespecialiseerde hulp**

Verwittig de hulpcentrale 112 (100).

Stuur liefst iemand anders weg voor de alarmering en blijf zelf bij het slachtoffer.

Als het niet anders kan, ga dan zelf alarmeren.

Vermeld bij de alarmering steeds:

- Wat er is gebeurd en wat de gevaren zijn.
- Waar de hulpdiensten juist worden verwacht.
- Wie de slachtoffers zijn en in welke toestand ze zich bevinden.

## **5. Verdere eerste hulp en basisregels van eerste hulp**

Verleen na de alarmering gepaste eerste hulp tot aan de komst van gespecialiseerde hulp.

Controleer geregeld de vitale functies: bewustzijn, ademhaling en bloedcirculatie.

Vermeld jouw bevindingen bij de komst van gespecialiseerde hulp.

Handel volgens de basisregels van eerste hulp:

- Praat met het slachtoffer.

- Luister naar het slachtoffer.
- Blijf bij het slachtoffer.
- Verplaats het slachtoffer niet nodeeloos.
- Laat het slachtoffer zo weinig mogelijk inspanningen doen.
- Bezorg het slachtoffer geen extra pijn.
- Bescherm het slachtoffer tegen koude of warmte.
- Geef het slachtoffer niet te drinken of te eten.

Bron: [http://www.rodekruis.be/NL/\\_HeaderNavigatie/Hulptips/](http://www.rodekruis.be/NL/_HeaderNavigatie/Hulptips/)

Meer info kan je eveneens vinden op:

[http://www.hiking-site.nl/ehbo\\_algemeen.php](http://www.hiking-site.nl/ehbo_algemeen.php)

Doe de test:

<http://www.vlaamskruis.be/>

## WelpenVerslag

### Een namiddagje schaatsen van welpen en bevers

Zaterdag zijn we gaan schaatsen met de bevers. Om half 2 aan de Kristalijn, allemaal met een lange broek, handschoenen en een dikke muts naar de ijsbaan. We moesten wel aanschuiven voor de schaatsen maar daarna konden we allemaal het ijs op.

In het begin ging het schaatsen niet zo goed, ik ben een paar keer gevallen en mijn knie was helemaal vol met blauwe plekken. Toen moesten we van het ijs want de tijd was om. Hoog tijd dus voor een 4-uurtje! Daarna was er nog tijd om te spelen op de parking tot de mama's en papa's ons terug kwamen halen.

Het was zeer leuk.

Imke

## Fiscale aftrekbaarheid van kampen. Deel 2

In de vorige Tortelinfo heb ik reeds wat uitleg verschaft omtrent de fiscale aftrekbaarheid van onze kampen en weekends. Omdat het wel al enige tijd geleden is, zal ik hier nog eens kort samenvatten wat die aftrekbaarheid inhoud.

Omdat opvang voor kinderen in de vakanties veel geld kost wil de Vlaamse overheid de ouders tegemoet komen en delen in de kostprijs voor jeugdkampen. Ze doet dit door een forfaitair bedrag van 11,20 euro per kampdag fiscaal aftrekbaar te maken . Dit wil dus zeggen dat dit bedrag wordt verminderd van de belastbare basis waarop men belastingen moeten bepalen. Deze tussenkomst is echter wel alleen van toepassing op kinderen die op het moment dat ze op kamp gaan nog geen 12 jaar zijn.

Op het moment dat ik het vorige artikel voor de tortelinfo heb geschreven waren er nog geen officiële attesten beschikbaar om aan jullie, de ouders, uit te delen. Dat attest moet jullie dan samen met uw belastingaangifte, waarop jullie eveneens het aftrekbare bedrag zullen moeten invullen, opsturen of binnen steken bij de FOD Financiën.

Sinds kort heb ik de officiële attesten toegestuurd gekregen. Volgens de richtlijnen die ons meegegeven zijn door de FOD Financiën zouden de attesten ten laatste op 30 april 2006 in het bezit moeten zijn van de ouders die er een willen. Vandaar mijn volgende oproep: alle ouders wiens kind in 2005 op kamp mee geweest is met de Tortels, onder de leeftijd van 12 jaar, kunnen bij mij een attest aanvragen. Dit kan door een mailtje te sturen naar [wezel@tortels.be](mailto:wezel@tortels.be), mij te bellen of mij aan te spreken op een van de vergaderingen.

Indien er nog verdere vragen zijn, stel ze gerust.

Uitdagende Wezel

## Wat is nu eigenlijk ... de Woudloper?

De tortelwoudloper is een tweedaags technieken-orientatieparcours dat op groot kamp dient afgelegd te worden. Enkel tweedeklassers kunnen deze badge afleggen. Om deze tocht tot een goed einde te brengen beschikt de deelnemer over alle tweede klas- en teervoettechnieken. Deze stellen hem in staat om, al dan niet met de kortste route, tot op de verschillende checkpoints geraken. De woudloper wordt dan ook beschouwd als het ultieme bewijs dat je je met kaart en kompas uit de slag kan trekken in open natuur.

Naast een degelijke techniekenkennis vraagt deze techniekenwedloop om allerhande andere praktische vaardigheden. De woudloperstocht wordt alleen gelopen. Hiervoor is het onontbeerlijk dat je mentaal zeer sterk staat en dat je je uit de slag kan trekken in allerhande situaties. De zelfstandigheid van de woudloper wordt dus op de proef gesteld. Ook fysiek is de tocht geen lachertje. Om alle opdrachten succesvol te doorstaan moet men toch een over een basisconditie te beschikken. "Een gezonde geest in een gezond lichaam" misstaat niet als woudlopersmotto.

De kandidaat zal zich ook culinair van zijn beste kant moeten tonen. 's Avond van de eerste dag bereidt deze een volledige warme maaltijd voor zichzelf klaar. Het menu wordt overgelaten aan zijn eigen fantasie. Ook voor de andere maaltijden: twee 's middags en een ontbijt zorgt de woudloper zelf. Op voorhand wordt het hele menu van de twee dagen samen met een kookgerei- en ingrediëntenlijst aan het woudlopersteam bezorgd. Daar open vuur verboden (zeker in het bos) geven wij gasvuurtjes mee om op te koken. Tevens wordt een schatting verwacht van de hoeveelheid water hij/zij wilt meenemen op het parcours.

Voor de overnachting slaapt de jonge avonturier alleen in een

zelfgeconstrueerde woudlopershut in het bos. Voor afgesproken datum komt de architect in de kandidaat naar boven en tekent zijn hut uit. Om tijdig wakker te worden bij naderende beesten, personen, gevaar..., fixt de woudloper een alarmsysteem dat hem in staat stelt op de onverwachte situatie te anticiperen. Ook een uitwerking van het alarm moet vooraf ingediend te zijn. Na beraad beslist het woudlopersteam of je op voorhand aan je hut en alarm kan werken.

Beschikbare Wisent

De personen die slagen voor hun woudloper zien hun naam vermeld in de "Wood walk of fame":

Lynx - Marche-en-Famenne 1984

Cheetah - Marche-en-Famenne 1984

Bizon

Mamba

Lemming - Surister 1998

Serval - Surister 1998

Mink - Surister 1998

Manta - Surister 1998

Wisent - Saint-Gilles-de-Crétôt 2000

Eekhoorn - Melreux 2001

Kiang - Werpin 2002

## Wat je altijd wou weten, maar nooit durfde vragen.

### Gemoedelijke Tjerk aka Bagheera

**Geboortedatum:** den elfde van de maand februari in het jaar negentienhonderd vijfentachtig

**Hoe lang zit je al in de scouts:** 13 jaar en 10 maand op dit moment

**Wat is je leukste scouts-ervaring:** het vurenspeel bij de VG's op een of ander groot kamp waarbij het de bedoeling was het vuur van de tegenstander te doven zonder zelf geboeid te geraken, natuurlijk ons eigen 24 uur-Expeditie-Robinson-spel !!

**Lievelingstak:** om bij te zitten: de seniors en voor leiding te geven: natuurlijk WELPEN!!

**Ben je verliefd:** uhu, ze hebben haar de naam Stefanie gegeven en woont in Wondelgem



### Behoedzame Mungo aka Baloe

**Sterrenbeeld:** Waterman

**Lievelingsdier:** hond

**Wat wil je later worden:** lerares lager onderwijs

**Wat is je levensmotto:** carpe diem



### Bram Vercauteren aka TicTac

**Geboortedatum:** 14 mei 1986

**Lievelingsdrank:** champagne klopt alles (of jah, een goeie schuimwijn)

**Wat wil je later worden:** journalistiek lijkt me wel iets

**Wat is je levensmotto:** Waarom opstaan als je nog 5 minuten kan blijven liggen?



## Onbevreesde Gayal

**Hoe lang zit je al in de scouts:** van ergens in mei 1995 bij de Tortels, al meer dan tien jaar dus, het begint te tellen. Daarvoor heb ik nog twee jaartjes mijn kinderbroek versleten bij de VVKSM van wondelgem, but don't shoot.

**Wat is je leukste scouts-ervaring:** ambeteren van de leiding bij de jvg's (doe vooral geen ideeën op!) – Jamboree in Thailand (2003) – schriktocht in Lombardsijde toen ik nog welp was en een of andere 36-urentocht waarbij ik met Mungo verdwaald was, we uren discussieerden, we uiteindelijk toch de weg vonden en met een vlot naar de kampplaats gingen



**Lievelingslied:** Força van Nelly Furtado. Behoren ook tot mijn cd-rek: Testament, St- Germain, Sioen, Foute muziek (jowel) en een ietsiepietsie drum&bass

**Lievelingsmaaltijd:** macaroni – witloof met smeerkaas en hesp (huisgemaakt recept van mama) en “een kleintje spécial, ne bicky burger en ne cheesecrack”

## Wist je dat...

- je onmogelijk kan niezen met je ogen open en kan geeuwen met je ogen dicht
- onze scouts een site heeft: [www.tortels.be](http://www.tortels.be)
- American Airlines in 1987 40000 dollar spaarde door 1 olijf minder in haar salades te draaien?
- er in totaal 22 leid(st)ers paraat staan voor jullie?
- Van die 22 er 5 werken en de andere 17 nog studeren?
- Konijnen en papegaaien achter zich kunnen kijken zonder hun hoofd om te draaien?
- Het topje van de minuutwijzer van de Londense Big Ben elk jaar 235 kilometer aflegt?
- De Tortels in het scoutsjaar 2006-2007 40 jaar bestaan?
- Colgate zijn tandpasta moeilijk verkocht krijgt in Spaanstalige landen omdat de merknaam in het Spaans letterlijk wil zeggen: Hang je op?
- We deze paasvakantie op kamp gaan naar de stad van het folkfestival Dranouter?
- Flamingo nog steeds met haar winkeltje komt na de vergadering?
- Eekhoorn, Kiang (Kaa) en Wasbeer (Rama) in het leger zitten?
- De Eiffeltoren in de zomer 15 centimeter hoger is dan in de winter?
- De breedste straat van de wereld in Brazilië ligt? De 'monumental Axis' in de hoofdstad Brasilia
- De som van alle nummers op een roulettewiel 666 is, "the number of the Beast"?

# Spelletjes

## KRUISWOORDRAADSEL

### HORIZONTAAL

1. metropool waar elke zaterdag de scouts plaatsvindt; landbouwwerktuig 2. elektrisch apparaat 3. in oprichting; boom 4. samenhang; toilet 5. meisjes-naam; feest 6. gooit op; op welke wijze; afhankelijkke kariboe 7. dier; uit- wendig gebruik; jungledier 8. waterbuffel; chemisch bedrijf in Wondelgem; borstel 9. Frans lidwoord; verwijderdheid 10. uit conditie; dagdeel 11. hij; scoutsactiviteit; idem 12. ongevallenkamp van 1995

### VERTICAAL

1. sportgebeurtenis; familielid; jungledier 2. plaats na-gaan 3. Europeaan; dommerik; Fiscale Inlichtingen en Opsporingendienst 4. muzieknoot; stroom 5. Oud-Noorse proza; film 6. lage rivierstand; voorbij; tijdstip; Zwitserland (afk.) 7. geschikt; oppervlaktemaat 8. weten-schappelijk tijdschrift; van onderen; dambouwer 9. ziek-te; plaatsaanduiding; Oto Akoestische Emissies 10. waar (eng.); Duitse stad 11. kleine rivier; ramp; fonds voor bedeling 12. dit jaar in Chabrehez; lidwoord

	1	2	3	4	5	6	7	8	9	10	11	12
1												
2												
3	■			■		■			■		■	
4								■				
5			■				■					
6	■					■				■		
7				■				■				
8					■				■			
9			■						■		■	
10						■						■
11		■			■					■		
12	■											

## SUDOKU'S

**\* SUDOKU \***

1								
					4			
9	8			7			5	
2			1		9		4	3
3			7	4				1
4	1		3	2	8			
	7				4			
	9	2			3	8	7	
	4			6		5		

**\*\* SUDOKU \*\***

					3			
5			2					
					8	6	7	1
8								
		9				7		2
						4	6	
	2	8	7	9				
	7	4			5	1		3
				4		2		

**\*\*\* SUDOKU \*\*\***

		2				8		
					2			
	4			5	1		7	
5						7		
	6			9			4	
	2	4			7			9
	1		3	4			9	
								6
	8	3				2		

Burgernaam	Totem-naam	Bever- of Jungle-naam/Functie	Adres	Telefoon
<b>Beverleiding</b>				
Sieron Dominique	Saiga	Katja TL	Oostveldkouter 83 9920 Lovendegem <a href="mailto:Saiga@tortels.be">Saiga@tortels.be</a>	0475/33.55.45
Standaert Jorick	Tupaja	Valkenoog ATL	<a href="mailto:Tupaja@tortels.be">Tupaja@tortels.be</a>	09:227.36.22
Broothaers Wannas		Rebo Aspirant	<a href="mailto:Wannas@tortels.be">Wannas@tortels.be</a>	0474/47.21.17
Vercauteren Bram		Tictac Aspirant	<a href="mailto:Bram@tortels.be">Bram@tortels.be</a>	0499/42.66.64
Muylaert Thomas		Malac Aspirant	<a href="mailto:Thomas@tortels.be">Thomas@tortels.be</a>	09/253.64.04
Van Herrewege Nils	Spinaap	Bubbles Aspirant	<a href="mailto:Spinaap@tortels.be">Spinaap@tortels.be</a>	0499/28.48.30
<b>Welpenleiding</b>				
Van Renterghem Maarten	Tjerk	Bagheera TL	Kalestraat 25 9940 Evergem <a href="mailto:Tjerk@tortels.be">Tjerk@tortels.be</a>	09/253.71.50 0474/61.02.36
Decoster Robin	Wolf	Akela ATL	<a href="mailto:Wolf@tortels.be">Wolf@tortels.be</a>	09/253.63.35 0498/66.72.87
Van der Linden Pieter	Wasbeer	Rama ATL	<a href="mailto:Wasbeer@tortels.be">Wasbeer@tortels.be</a>	0486/72.05.03
Machiels Egon	Kiang	Kaa ATL	<a href="mailto:Kiang@tortels.be">Kiang@tortels.be</a>	09/329.43.47 0486/90.07.48
Claeys Tim	Caraya	Hati ATL	<a href="mailto:Caraya@tortels.be">Caraya@tortels.be</a>	09/227.38.40 0494/19 34 20
De Ceukelier Joline	Mungo	Baloe ATL	<a href="mailto:Mungo@tortels.be">Mungo@tortels.be</a>	0474/89.82.81
Vercauteren Annelien		Raksha Aspirant	<a href="mailto:Annelien@tortels.be">Annelien@tortels.be</a>	0472/93.76.02

Burgernaam	Totem- naam	Jungle- naam/Functie	Adres	Telefoon
<b>Jonggiverleiding</b>				
De Raedt Kim	Gayal	TL	Elzeboomlaan 12 9032 Wondelgem <a href="mailto:Gayal@tortels.be">Gayal@tortels.be</a>	0474/39.25.15
Van Renterghem Pieter	Wisent	ATL	<a href="mailto:Wisent@tortels.be">Wisent@tortels.be</a>	0472/43.78.34
Van Wanzeele Shyam		ATL	<a href="mailto:Shyam@tortels.be">Shyam@tortels.be</a>	0474/21 70 07
Seranne Kim		ATL	<a href="mailto:Kim@tortels.be">Kim@tortels.be</a>	09/226.61.87
Ven Belleghem Jeroen	Koedoe	ATL	<a href="mailto:Koedoe@tortels.be">Koedoe@tortels.be</a>	0479/72.18.20
<b>Giverleiding</b>				
D'haene Arthur	Cholo	TL	Grauwpoort 7 9000 Gent <a href="mailto:Cholo@tortels.be">Cholo@tortels.be</a>	09/223 86 82 0485/10 27 34
<b>Seniormoderator</b>				
De Causmaecker Brecht	Mink	Seniormoderator	Reibroekstraat 128 9940 Evergem	09/357 30 30 0474/51 84 69
Van der Linden Sam	Wezel	Seniormoderator	<a href="mailto:Wezel@tortels.be">Wezel@tortels.be</a>	0486/22.36.95
<b>Eenheidsleiding</b>				
De Causmaecker Koen	Serval	EL	Reibroekstraat 128 9940 Evergem <a href="mailto:Serval@tortels.be">Serval@tortels.be</a>	0476/52.24.65
Van der Linden Sam	Wezel	EL	Botestraat 7 9032 Wondelgem <a href="mailto:Wezel@tortels.be">Wezel@tortels.be</a>	0486/22.36.95
Van Renterghem Pieter	Wisent	EL	Kalestraat 25 9940 Evergem <a href="mailto:Wisent@tortels.be">Wisent@tortels.be</a>	0472/43.78.34
Decoster Robin	Wolf	EL	Dotterbloemstraat 5 9940 Evergem	09/253.63.35 0498/66.72.87
<b>Eenheidswinkel</b>				
Bastens Peggy	Flamingo		Molenstraat 30 9032 Wondelgem	09/258 00 57 0494/17.94.17
<b>Contactpersoon steuncomité</b>				
Bizeur Bart	Cheetah	Voorzitter	Grensstraat 146 9032 wondelgem <a href="mailto:Cheetah@tortels.be">Cheetah@tortels.be</a>	09/324 71 36 0496/78.62.37
<b>Contactpersoon stam</b>				
Martens Katrien	Kenga	TL	Tinnenpotstraat 24 9000 Gent <a href="mailto:Kenga@tortels.be">Kenga@tortels.be</a>	0472/37.73.16

